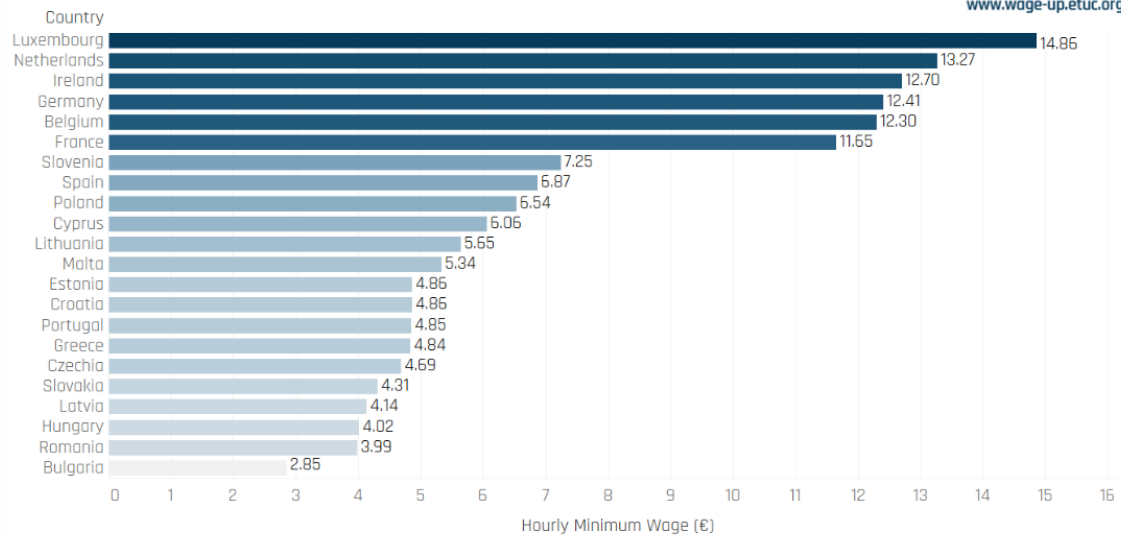


Minimalna plaća po satu

U zemljama u kojima se minimalna plaća izražava mjesečnom plaćom (ili tjednom), iznos se pretvara u satnice na temelju prosječnog kolektivno ugovorenog broja radnih sati mjesečno, prema podacima Eurofounda (2023.) ili najnovijim dostupnim podacima. Za zemlje koje nisu članice eura vrijednosti su preračunate u eure primjenom tečaja važećeg na kraju prethodnog referentnog mjeseca (prosinac 2023.). Stope za zemlje s više od 12 isplata plaća godišnje (Grčka, Portugal, Slovenija i Španjolska) preračunate su dijeljenjem godišnjeg iznosa minimalne plaće s 12 kalendarskih mjeseci.

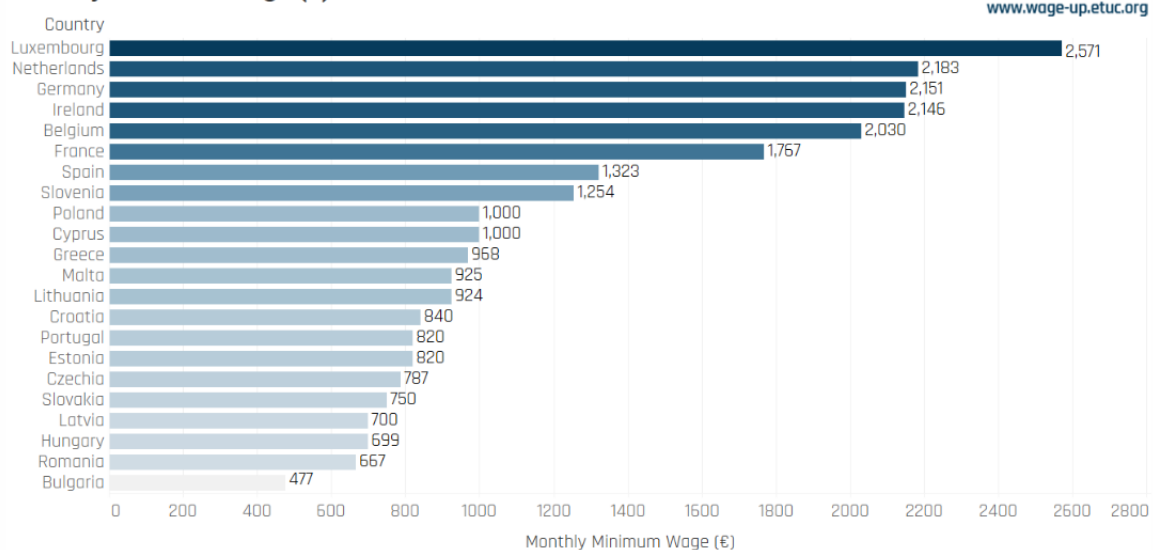
Hourly Minimum Wage (€)



Minimalna mjesečna plaća

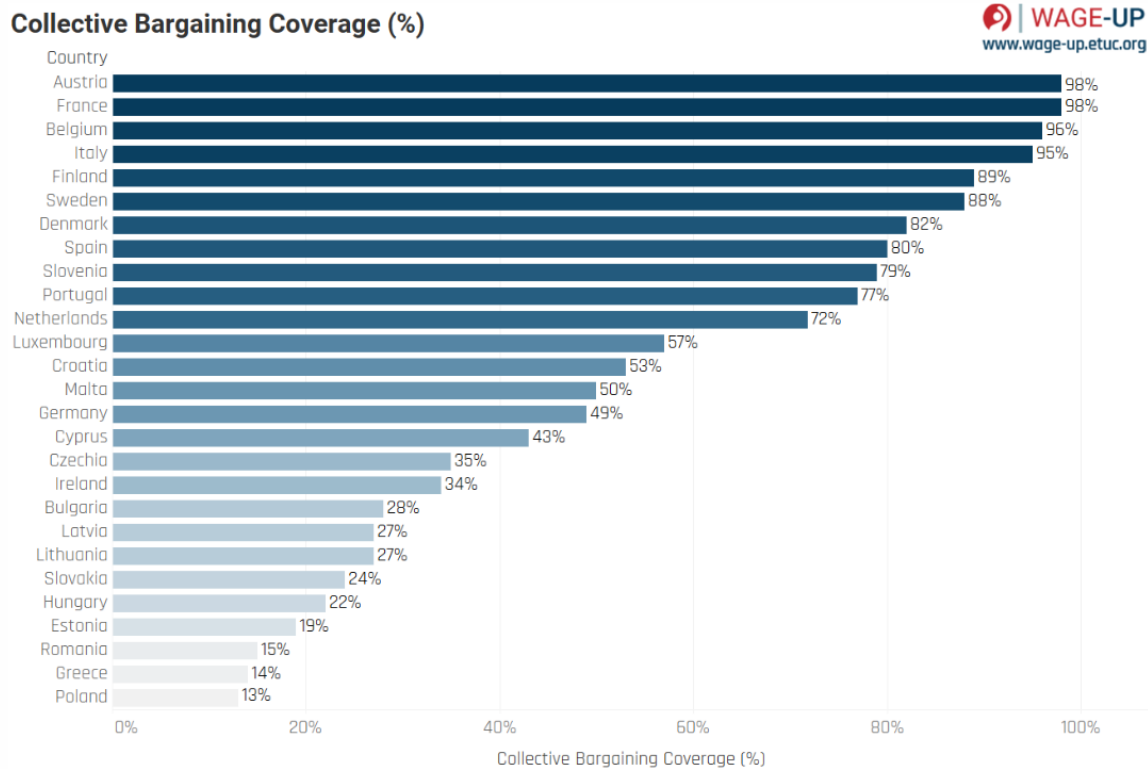
U zemljama u kojima minimalna plaća nije izričito određena mjesečno, izračun minimalne mjesečne plaće temelji se na satnici pomnoženoj s prosječnim kolektivno ugovorenim brojem radnih sati mjesečno (ekvivalent punog radnog vremena). 2023. ili najnoviji dostupni podaci.

Monthly Minimum Wage (€)



Pokrivenost kolektivnim ugovorima

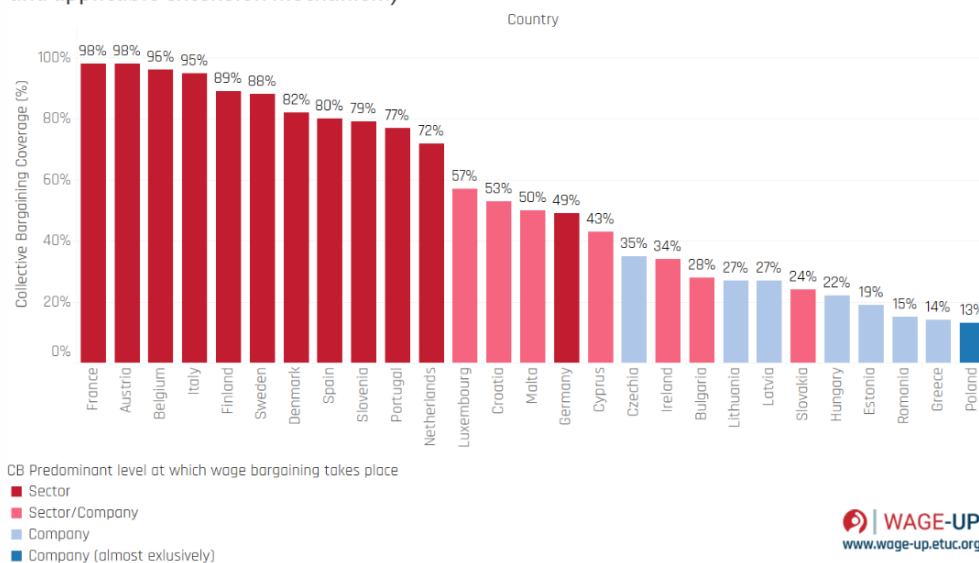
Pokrivenost kolektivnim ugovorima mjeri se kao udio zaposlenika obuhvaćenih kolektivnim ugovorom (u postocima) u broju zaposlenika s pravom na pregovaranje (OECD/AIAS ICTWSS baza podataka, 2021. ili posljednja dostupna godina).



Dominantna razina na kojoj se odvija pregovaranje o plaćama (u smislu obuhvata zaposlenika)

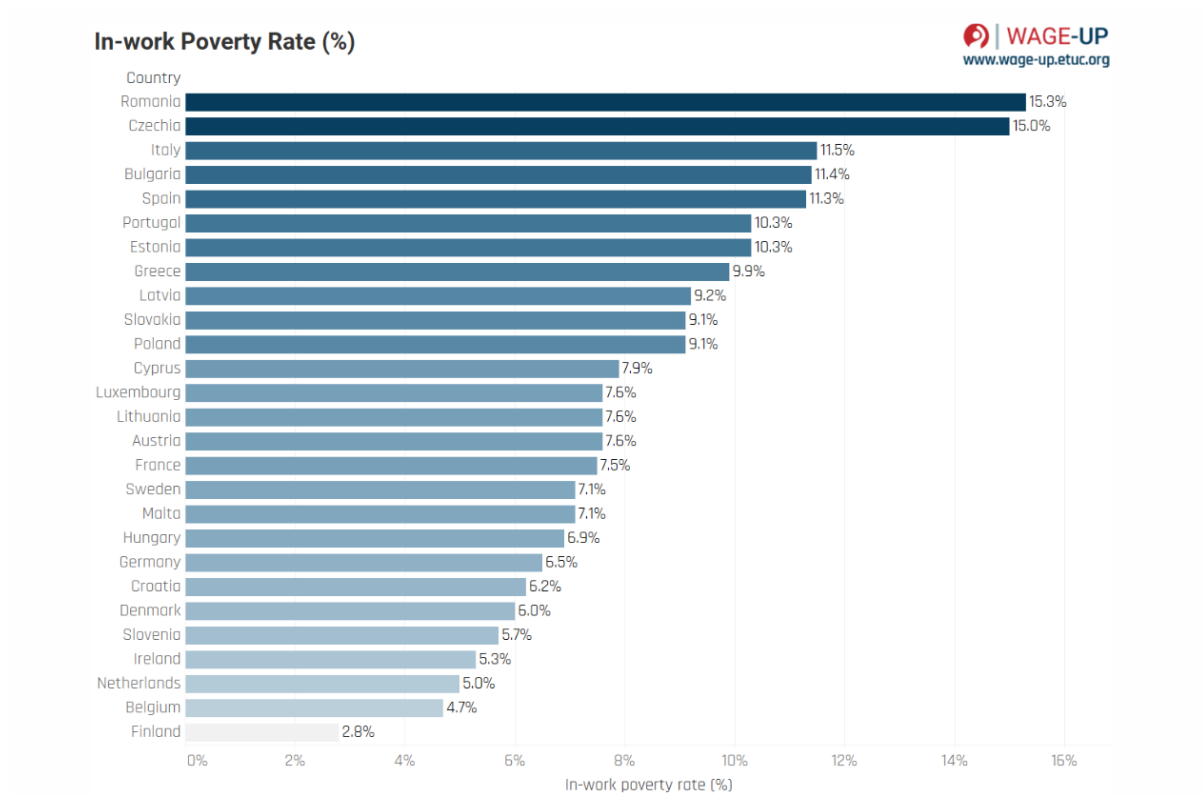
Ovaj grafikon prikazuje korelaciju između prevladavajuće razine na kojoj se odvijaju pregovori o plaćama (u smislu obuhvata zaposlenika) i pokrivenosti kolektivnim ugovorom.

Predominant level at which wage bargaining takes place (in terms of coverage of employees and applicable extension mechanism)



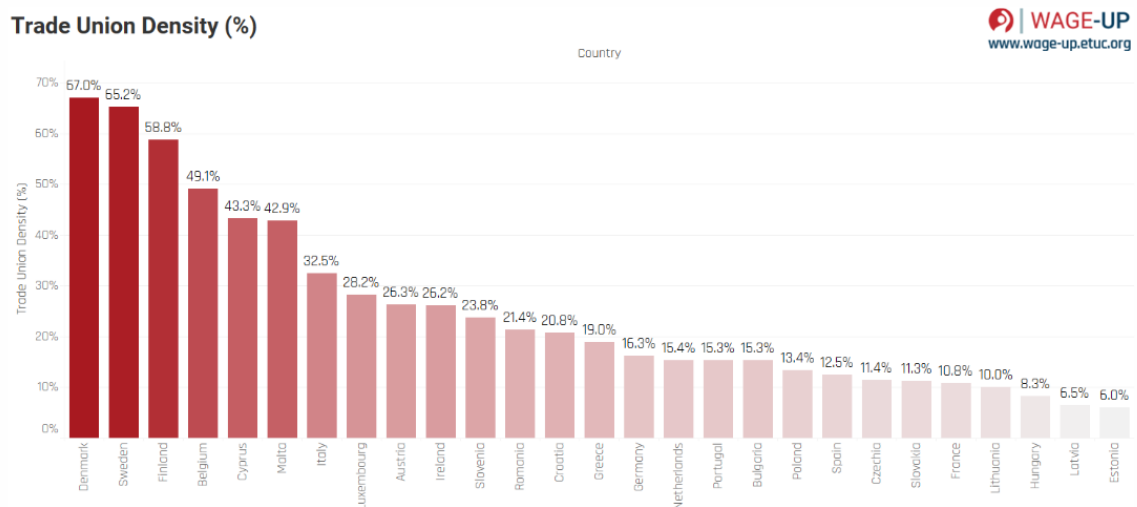
Stopa siromaštva zaposlenih

Stopa rizika od siromaštva kod zaposlenih odnosi se na postotak osoba, koje su izjavile da su zaposlene ili samozaposlene, koje su u riziku od siromaštva (tj. s raspoloživim dohotkom ispod praga, postavljenog na 60 % nacionalnog medijan raspoloživog dohotka nakon socijalnih transfera), (najnoviji podaci Eurostat, 2023.).



Sindikalna gustoća

Sindikalna gustoća mjeri se kao udio zaposlenika koji su članovi sindikata (u postocima) ukupne radne snage (OECD/AIAS ICTWSS baza podataka, 2019. ili posljednja dostupna godina).



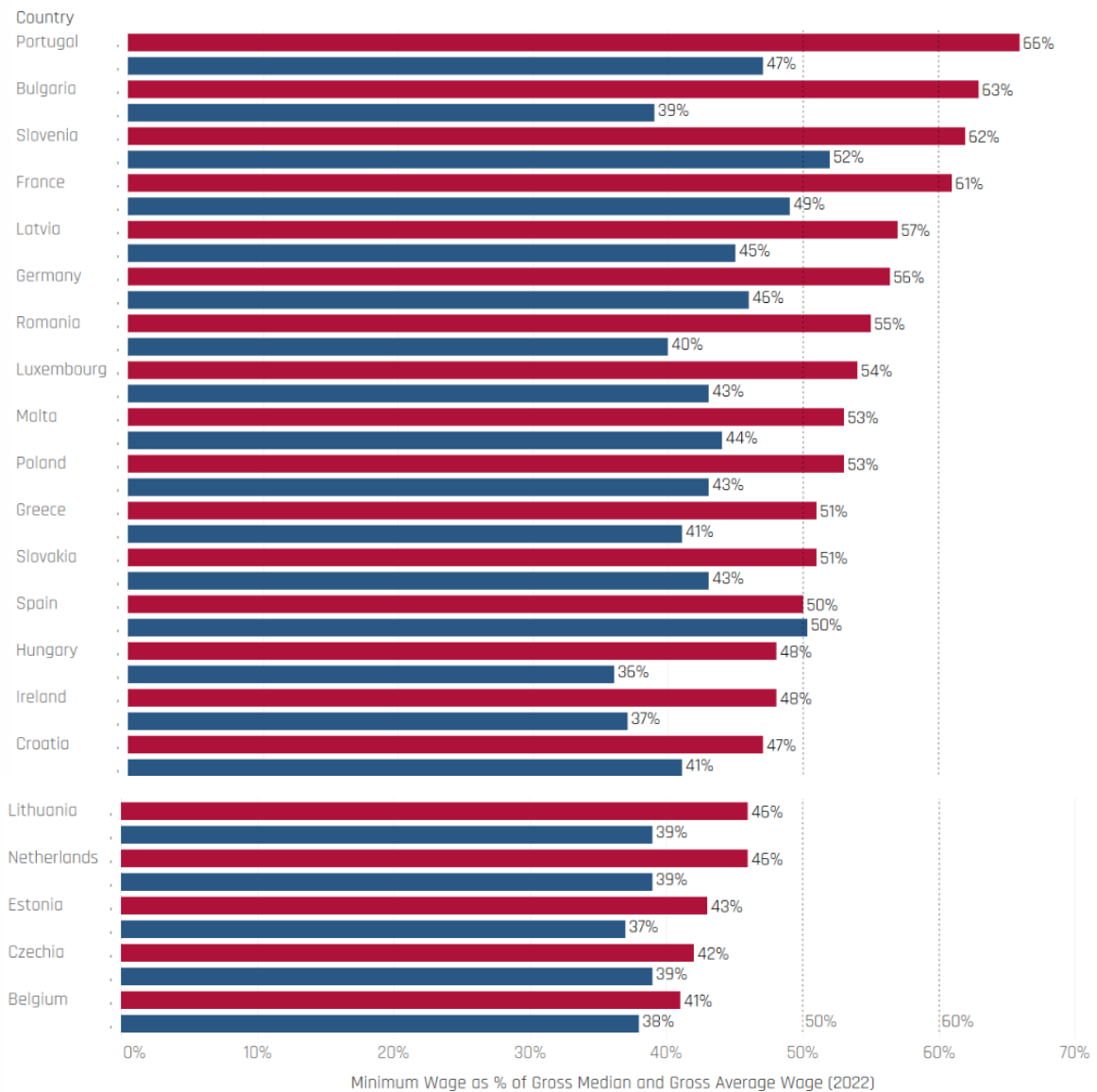
Minimalna plaća kao % bruto medijalne plaće (2023.)

Prema Direktivi, države članice dužne su koristiti indikativne referentne vrijednosti pri ocjeni primjerenosti zakonski propisanih minimalnih plaća: 60% bruto medijalne plaće. Podaci se temelje na OECD-ovoj bazi podataka o zaradi (2024.); za Maltu i za Bugarsku podaci su preuzeti iz Eurostata (2024). Za Bugarsku je posljednja brojka dostupna u Eurostatu bila za 2018.

Minimalna plaća kao % prosječne bruto plaće (2023.)

Prema Direktivi, države članice dužne su koristiti indikativne referentne vrijednosti pri ocjeni primjerenosti zakonom propisanih minimalnih plaća: 50% prosječne bruto plaće. Podaci se temelje na OECD-ovoj bazi podataka o zaradi (2024.); za Maltu i za Bugarsku podaci su preuzeti iz Eurostata (2024).

Adequacy of Statutory minimum wages in relation to double decency threshold (%)



Legend

- as % Gross Median Wage (2022)
- as % Gross Average Wage (2022)